

# **Pokyny pro příjemce dotace**

## **k zajišťování informačních a publikačních opatření při realizaci projektů podpořených z Programu rozvoje venkova ČR (dále PRV)**

### **Obecné podmínky**

Dle přílohy VI nařízení Komise (ES) č. 1974/2006 o informačních a publikačních opatřeních je nutno zajistit informace a publicitu o opatřeních financovaných podle Programu rozvoje venkova v souladu s tímto nařízením.

Příjemce dotace se zavazuje při podpisu Dohody o poskytnutí dotace z Programu rozvoje venkova ČR k dodržení ustanovení týkajících se požadavků na publicitu v souladu s Pravidly, kterými se stanovují podmínky pro poskytování dotace na projekty PRV (kapitola 4 bod j) část A – Obecné podmínky).

Veškeré níže uvedené technické prostředky (informační tabule, billboardy, samolepky, plakáty) budou financovány z vlastních zdrojů příjemce dotace.

Příjemce dotace je povinen uchovat pro potřeby kontroly doklady, že dodržel všechny podmínky informačních a propagačních opatření souvisejících s pomocí z Evropského zemědělského fondu pro rozvoj venkova dle této metodiky (např. tabule, plakát, fotodokumentace atd.).

### **I. Povinná informační a publikační opatření realizovaná příjemci dotace**

#### **1. Informační tabule**

V případě, že celkové náklady projektu (tj. částka uvedená na str. 1 Žádosti o proplacení - část B, řádek 1 „Celkové výdaje projektu v Kč“, sloupec 3 „Rozpočet dle skutečnosti“) podpořeného v rámci Programu rozvoje venkova vedou k investici přesahující 50 000 EUR (celkové náklady se přepočítají kurzem ČNB stanoveným pro pracovní den předcházející dni předložení Žádosti o proplacení na příslušný RO SZIF), umístí příjemce v místě realizace projektu viditelně tabuli s informací (podrobnosti pro jednotlivá opatření a typy projektů viz příloha č. 2). Informační tabule se instaluje po ukončení realizace projektu, tj. instalace informační tabule musí být provedena příjemcem dotace nejpozději v den obdržení finančních prostředků na běžný účet a je na daném místě umístěna po celou dobu udržitelnosti propagovaného projektu.

Informační tabule musí splňovat následující kritéria:

- Obsahuje popis projektu<sup>1</sup>, symbol a slogan Společenství (případně logo LEADER a MAS, pokud se jedná o projekt financovaný v rámci osy IV LEADER) a logo Programu rozvoje venkova ČR (technický popis viz příloha č. 1). V případě projektů financovaných v rámci osy IV LEADER je použití loga LEADER povinné a loga MAS nepovinné. Tyto informace budou zabírat nejméně 25 % plochy tabule.
- Minimální formát tabule je A3 (rozměry 297x420 mm). Materiál, ze kterého je tabule vyrobena, je voděodolný.

---

<sup>1</sup> Popisem projektu se rozumí název projektu uvedený v Žádosti o dotaci

**Závazný vzor informační tabule pro všechna opatření:**

TENTO PROJEKT

**„NÁZEV PROJEKTU“**

JE SPOLUFINANCOVÁN EVROPSKOU UNIÍ  
Z EVROPSKÉHO ZEMĚDĚLSKÉHO FONDU PRO ROZVOJ VENKOVA  
v rámci opatření číslo a název opatření  
**Programu rozvoje venkova ČR**



Evropský zemědělský fond pro rozvoj venkova: Evropa investuje do venkovských oblastí

**Závazný vzor informační tabule pro opatření realizovaná v rámci osy IV LEADER:**

TENTO PROJEKT

**„NÁZEV PROJEKTU“**

JE SPOLUFINANCOVÁN EVROPSKOU UNIÍ  
Z EVROPSKÉHO ZEMĚDĚLSKÉHO FONDU PRO ROZVOJ VENKOVA  
v rámci osy IV LEADER  
**Programu rozvoje venkova ČR**



*logo MAS (nepovinné)*



Evropský zemědělský fond pro rozvoj venkova: Evropa investuje do venkovských oblastí

**Příklad č. 1: Informační tabule pro opatření III.1.1 Diverzifikace činností nezemědělské povahy**

TENTO PROJEKT

**„BIOPLYNOVÁ STANICE TOZOS“**

JE SPOLUFINANCOVÁN EVROPSKOU UNIÍ  
Z EVROPSKÉHO ZEMĚDĚLSKÉHO FONDU PRO ROZVOJ VENKOVA  
v rámci opatření III.1.1 Diverzifikace činností nezemědělské povahy  
**Programu rozvoje venkova ČR**



Evropský zemědělský fond pro rozvoj venkova: Evropa investuje do venkovských oblastí

## 2. Billboardy

V případě, že celkové náklady projektu (tj. částka uvedená na str. 1 Žádosti o proplacení - část B, řádek 1 „Celkové výdaje projektu v Kč“, sloupec 3 „Rozpočet dle skutečnosti“) podpořeného v rámci Programu rozvoje venkova vedou k investici do infrastruktury<sup>2</sup> přesahující 500 000 EUR (celkové náklady se přepočítají kurzem ČNB stanoveným pro pracovní den předcházející dni předložení Žádosti o proplacení na příslušný RO SZIF), umístí příjemce v místě realizace projektu viditelně billboard s informací. Informační billboard se instaluje po ukončení realizace projektu, tj. nejpozději v den obdržení finančních prostředků na běžný účet a je na daném místě umístěn po celou dobu udržitelnosti propagovaného projektu.

Billboard musí splňovat následující kritéria:

- Obsahuje popis projektu, symbol a slogan Společenství a logo Programu rozvoje venkova ČR (technický popis viz příloha č. 1). Tyto informace budou zabírat nejméně 25 % plochy billboardu.
- Minimální formát billboardu je A0 (rozměry 841x1189mm). Materiál, ze kterého je billboard vyroben, je voděodolný.

### **Závazný vzor billboardu pro podopatření III.2.1.1 Obnova a rozvoj vesnic**

TENTO PROJEKT

**„OBEC VČELNÁ  
– POSÍLENÍ KANALIZAČNÍ SÍTĚ A RETENČNÍ NÁDRŽ“**

JE SPOLUFINANCOVÁN EVROPSKOU UNIÍ  
Z EVROPSKÉHO ZEMĚDĚLSKÉHO FONDU PRO ROZVOJ VENKOVA  
v rámci podopatření III.2.1 Obnova a rozvoje vesnic  
**Programu rozvoje venkova ČR**



Evropský zemědělský fond pro rozvoj venkova: Evropa investuje do venkovských oblastí

<sup>2</sup> V rámci Programu rozvoje venkova ČR se jedná pouze o záměr b) podopatření III.2.1.1 Obnova a rozvoj vesnic a opatření I.1.4 Pozemkové úpravy

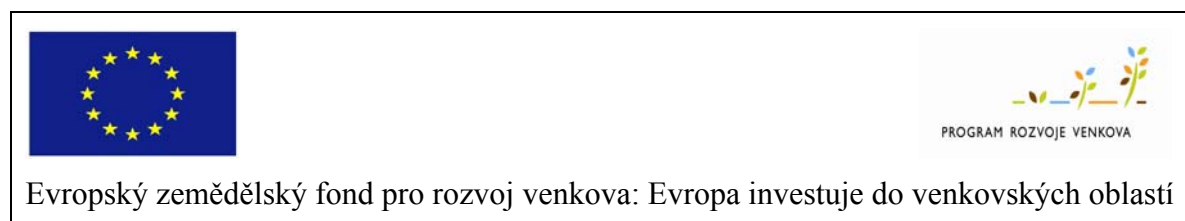
### 3. Informační plakáty a publikace

Publikace (brožury, letáky) a plakáty o opatřeních a akcích spolufinancovaných z Evropského zemědělského fondu pro rozvoj venkova (EZFRV) budou na titulní stránce obsahovat jasné uvedení účasti Společenství, stejně jako symbol Společenství a logo PRV, případně LEADER a MAS.

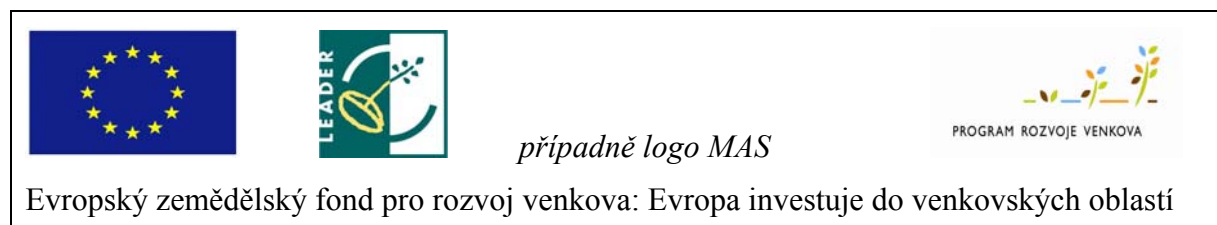
Plakát musí splňovat následující kritéria:

- Obsahuje popis projektu, symbol a slogan Společenství (případně logo LEADER a MAS, pokud se jedná o projekt financovaný v rámci osy IV LEADER) a logo Programu rozvoje venkova ČR (technický popis viz příloha č. 1). V případě projektů financovaných v rámci osy IV LEADER je použití loga LEADER povinné a loga MAS nepovinné. Tyto informace budou zabírat nejméně 25 % plochy plakátu.
- Minimální formát plakátu je A4.

#### Závazný vzor části plakátu, brožur a letáků pro všechna opatření:



#### Závazný vzor části plakátu, brožur a letáků pro opatření realizovaná v rámci osy IV LEADER:



### 4. Webové stránky (týká se zejména Místních akčních skupin)

Webové stránky provozované v souvislosti s projekty realizovanými za podpory Programu rozvoje venkova musí obsahovat následující informace:

- zmínka o Evropském zemědělském fondu pro rozvoj venkova (EZFRV) a o Programu rozvoje venkova alespoň na hlavní stránce (včetně log)
- v případě MAS zmínka o metodě LEADER včetně loga
- odkaz na stránky Komise týkající se Evropského zemědělského fondu pro rozvoj venkova ([http://ec.europa.eu/agriculture/rurdev/index\\_cs.htm](http://ec.europa.eu/agriculture/rurdev/index_cs.htm))

## **II. Nepovinná informační a publikační opatření realizovaná příjemci dotace**

Pokud podpořený projekt nespadá do kategorie takových projektů, na něž se vztahuje povinnost informovat na základě nařízení Komise (ES) č.1974/2006, může příjemce dotace rovněž informovat veřejnost o spolufinancování projektu z Evropského zemědělského fondu pro rozvoj venkova a to výše uvedenými formami dle závazných vzorů. Další doplňující formou jsou např. samolepky k označení předmětů, které byly pořízeny v rámci projektů spolufinancovaných Evropskou unií z Evropského zemědělského fondu pro rozvoj venkova (např. stroje, technologie, sportovní potřeby apod.). Rozměry samolepek jsou závislé na velikosti označovaného předmětu.

### **Závazný vzor samolepky pro všechna opatření:**



### **Závazný vzor samolepky pro opatření realizovaná v rámci opatření osy IV LEADER:**



## **Příloha č. 1**

Technické charakteristiky pro vytvoření symbolu Společenství a logo Programu rozvoje venkova a logo LEADER (soubory ve formátech .jpg nebo .eps lze stáhnout na webových stránkách [http://europa.eu/abc/symbols/emblem/download\\_en.htm](http://europa.eu/abc/symbols/emblem/download_en.htm), [www.mze.cz](http://www.mze.cz) – Podpora z EU a národní dotace/EAFRD - Program rozvoje venkova)

### **Pokyny k vytvoření znaku a definice standardních barev**

#### **1. Symbol Společenství - Evropská vlajka**

##### **Symbolický popis**

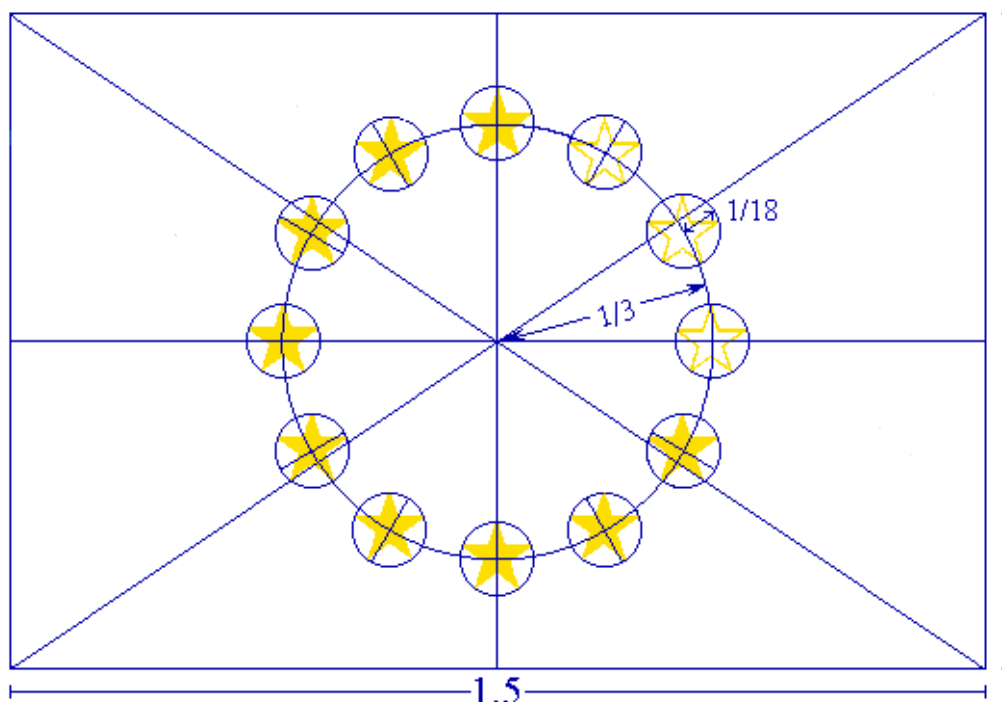
Na pozadí modrého nebe tvoří dvanáct hvězd kruh představující jednotu evropských národů. Počet hvězd je pevně stanoven, dvanáct je symbolem dokonalosti a jednoty.

V projektech financovaných z EZFRV bude název tohoto fondu umístěn pod evropskou vlajkou.

##### **Heraldický popis**

Na azurovém podkladu je kruh dvanácti zlatých hvězd, které se navzájem nedotýkají.

##### **Geometrický popis**




Symbol má tvar modré obdélníkové vlajky, jejíž délka je 1,5krát větší než výška. Dvanáct zlatých hvězd umístěných v rovnoměrných intervalech tvoří neviditelný kruh, jehož střed je průsečík úhlopříček obdélníku. Poloměr kruhu se rovná třetině výšky vlajky. Každá hvězda má pět hrotů, jejichž vrcholy jsou umístěny na obvodu neviditelného kruhu, jehož poloměr odpovídá jedné osmnáctině výšky vlajky. Všechny hvězdy jsou vertikální, tj. s jedním hrotem vertikálním a dvěma lineárními hroty v pravém úhlu ke stožáru. Kruh je proveden takovým

způsobem, že hvězdy vypadají jakoby znázorňovaly hodinový ciferník. Jejich počet je neměnný.

### Předepsané barvy

**PANTONE REFLEX BLUE**



**PANTONE YELLOW**



**Emblém je proveden v těchto barvách:**

**PANTONE REFLEX BLUE** na povrchu obdélníku; **PANTONE YELLOW** na hvězdách. Mezinárodní řada **PANTONE** je běžně dostupná i pro neprofesionály.

Postup míchání ze čtyř barev:

Při míchání ze čtyř barev nelze použít dvě standardní barvy. Musí se tedy použít barvy čtyři. **PANTONE YELLOW** získáte použitím 100 % „Process Yellow“. Smíchání 100 % „Process Cyan“ a 80 % „Process Magenta“ vytvoří barvu velmi podobnou **PANTONE REFLEX BLUE**.

#### Internet

Na webové paletě **PANTONE REFLEX BLUE** odpovídá barvě RGB:0/0/153 (šestnáctková: 000099) a **PANTONE YELLOW** barvě RGB:255/204/0 (šestnáctková: FFCC00).

### Jednobarevná reprodukce

Máte-li k dispozici pouze černou barvu, obtáhněte obdélník černě a natiskněte hvězdy černě na bílý podklad.



Jestliže máte k dispozici pouze modrou barvu (musí to být samozřejmě Reflex Blue), budou hvězdy 100 % bílé a pole 100 % modré.





## Reprodukce na barevný podklad

Emblém by se měl nejlépe natisknout na bílý podklad. Nepoužívejte podklad s různými barvami a obzvláště podklad barvy, která se k modré nehodí. Jestliže máte pouze barevný podklad, tak kolem obdélníku proveďte bílé rámování se šířkou 1/25 výšky obdélníku.



## 2. Leader logo



## 3. Logo Programu rozvoje venkova ČR

Logo je tvořeno dvěma prvky: grafickým – stylizovaný strom; a slovním – Program rozvoje venkova. Logo Programu rozvoje venkova vychází z loga Ministerstva zemědělství ČR. Logo musí být prezentováno zásadně v definovaných barvách, tvarech a proporcích.

Logo PRV by se mělo nejlépe natisknout na bílý podklad. Nepoužívejte podklad s různými barvami. Jestliže máte pouze barevný podklad, tak kolem obdélníku dodržte ochrannou zónu o velikosti 1/6 výšky loga. Ochranná zóna znamená minimální vzdálenost vnějších prvků od značky (loga). Výběr barev podkladových ploch a jejich sytost jsou podmíněny dvěma pravidly. Prvním pravidlem je respektování barevnosti značky. Přípustné barvy podkladové plochy jsou modrá, zelená a oranžová. Druhé pravidlo, které je třeba dodržovat při aplikaci značky na jednobarevný podklad, je dostatečná sytost barvy. Sytost barvy musí zajistit čitelnost značky, tzn. že barvy značky nesmí v podkladové barvě zanikat.



PROGRAM ROZVOJE VENKOVA

## **Příloha č. 2**

Doporučené formy informování a propagace dle jednotlivých opatření a podopatření:

<b>Název opatření</b>	<b>Informační tabule</b>	<b>Billboard</b>	<b>Publikace, letáky</b>	<b>Samolepka</b>
<b>I.1.1 Modernizace zemědělských podniků</b>	ano			ano
<b>I.1.2 Investice do lesů</b>	ano			ano (např. lesnická technika)
<b>I.1.3 Přidávání hodnoty zemědělským a potravinářským produktům</b>	ano			ano
<b>I.1.4 Pozemkové úpravy</b>	ano	ano (přesahuje-li investice 500 000 EUR)		
<b>I.3.1 Další odborné vzdělávání a informační činnost</b>			ano	
<b>I.3.3 Zahájení činnosti mladých zemědělců</b>	ano		ano	
<b>I.3.4 Využívání poradenských služeb</b>			ano	
<b>II.2.4.1 Neproduktivní investice v lesích</b>	ano			
<b>III.1.1 Diverzifikace činností nezemědělské povahy</b>	ano			ano
<b>III.1.2 Podpora zakládání podniků a jejich rozvoje</b>	ano			ano
<b>III.1.3 Podpora cestovního ruchu</b>	ano			ano
<b>III.2.1.1 Obnova a rozvoj vesnic</b>	ano	ano (přesahuje-li investice 500 000 EUR)	ano (např.územní plány)	ano
<b>III.2.1.2 Občanské vybavení a služby</b>	ano			ano
<b>III.2.2 Ochrana a rozvoj kulturního dědictví venkova</b>	ano		ano (např.studie)	ano
<b>III.3.1 Vzdělávání a informace</b>			ano	
<b>Osa IV</b>	Na sídle MAS informační tabule, projekty dle příslušných opatření			